



NSW 주정부 자료 열람

NSW 주에서는 2009년 제정 정부 정보(공공 열람)법(이하 'GIPA 법')에 따라 대부분의 정부 자료를 열람할 수 있는 법적 권리가 있으며 단 공개로 인해 공익이 훼손되는 경우는 제외됩니다

GIPA 법이란 무엇이며 정부 정보란 무엇인가요?

GIPA 법은 NSW 정부 기관 정보 열람 방법에 대한 규칙을 규정하고 있습니다. 정부 정보란 NSW 정부 기관이 보유하고 있는 기록에 담긴 정보를 뜻합니다.

정부 정보에는 정부 기관의 운영 양상에 대한 기록 및 자료 혹은 정부 기관에서 보유하고 있는 개인 정보도 포함될 수 있습니다.

중요한 점은 흔히들 정부 정보를 공개하는 편이 낫다고 인식합니다. 그러나 정부 정보 중 일부, 가령 법원의 사법 기능과 같은 정보는 GIPA 법에 따라 사실상 열람 대상에서 제외되어 있습니다.

적용대상은 누구인가요?

GIPA 법 적용 대상은 다음과 같습니다

- NSW 정부 기관
- NSW 지역 카운슬
- NSW 주 정부 소유 공기업
- 대학교
- NSW 장관 및 장관 산하 직원들

어떤 정부기관들이 GIPA 법 적용대상인지에 대한 자세한 정보는 IPC 안내문 [정부 기관이란 무엇인가?](#)를 참조하세요.

정부 자료를 어떻게 열람할 수 있나요?

두 가지 방법이 있습니다.

1. 해당 기관의 웹사이트로 가서 귀하가 원하는 정보가 공개적으로 열람가능한지 확인 또는

2. 해당 기관의 고객 서비스 담당직원에게 연락하십시오. 그 직원으로부터 원하는 정보를 얻을 수 없는 경우, 그 기관의 정보 열람권 담당직원 (Right to Information Officer)과 통화를 요청하십시오.

참고: 귀하가 원하는 정보를 보관하고 있다고 믿는 정부 기관에 연락하셔야 합니다.

정부 기관은 정보를 어떻게 공표하나요?

1. GIPA 법에 따라 정부 기관은 공익에 반하지 않는 한 특정 정보('공개 열람 정보')를 공표해야 합니다. 일반적으로 공개 열람 정보는 일반인들이 무료로 정부 기관 웹사이트에서 볼 수 있어야 합니다. 이밖에도 인쇄물 제공 또는 정부 기관 사무실 내 열람 등 다른 방법으로 공개 열람 정보를 이용하게 해줄 수 있습니다.
2. 정부 기관이 웹사이트에 모든 정보를 공개할 의무는 없지만, 공개시 공익이 훼손되거나 웹사이트 게재 비용이 터무니없이 많이 드는 경우를 제외하고는 다수 정보를 웹사이트에 공개해야 합니다. 해당 기관의 정보 열람권 담당직원 (Right to Information Officer)이 이러한 정보를 어떻게, 어디서, 무료 혹은 최소비용으로 열람할 수 있는지에 대해 안내해 드릴 수 있습니다.
3. 원하시는 정보를 정부 기관 웹사이트에서 찾을 수 없다면 해당 기관에 연락해서서 정보를 요청하십시오. 이것을 '비공식 공개 (informal release)'라고 합니다. 정부 기관은 소정의 조건이 충족될 경우 정보를 비공식 공개할 수 있습니다.
4. 어떤 방법으로도 정보를 입수할 수 없다면 '열람 신청'을 하시면 됩니다.

공식 신청은 어떻게 합니까?

이것은 '열람 신청'이라고도 하며 열람 신청서 양식은 흔히 정부 기관 웹사이트에서 다운로드하실 수 있습니다. 아니면 개인적인 신청서를 제출하셔도 됩니다.

신청서 양식과 상관 없이, 아래 조건을 충족해야만 신청이 유효합니다.

- 서면으로 신청서를 작성하고 해당 정보를 보관하고 있다고 생각하시는 기관에 발송하거나 직접 접수하십시오.
- GIPA 법에 의한 열람 신청이라고 밝히십시오.
- 신청비 \$30 을 지불하십시오.
- 귀하의 이름과 우편 주소 또는 이메일 주소를 기재하십시오.
- 귀하가 원하는 정보가 무엇인지 해당 기관에서 쉽게 파악할 수 있도록 명확하게 설명하십시오.

또한 귀하는 사실상 같은 정보를 예전에 다른 기관에도 신청한 적이 있는지, 있다면 어떤 기관이었는지 열람 신청서에 밝혀야 합니다. 그러나 이 정보가 포함되지 않았더라도 본인의 신청이 무효가 되지는 않습니다.

비용은 얼마입니까?

공식 신청 기본 수수료는 \$30 입니다. 수수료 납부 전까지는 신청서 접수를 무효로 간주합니다.

신청 처리비가 들 수도 있습니다 (시간당 \$30).

신청자의 개인 정보일 경우 첫 20 시간에 해당하는 처리비는 면제될 것입니다.

처리비 안내는 보통 해당 기관의 웹사이트에 나와있으며, 해당 기관의 정보 열람권 담당직원에게 연락해서 도움을 구하셔도 됩니다.

수수료를 낼 수 없으면 어떻게 합니까?

신청서를 접수하기 전에 해당 기관에 연락해서 도움을 청하도록 하십시오. 일반적으로 정부 기관은 GIPA법에 따라 부과되는 수수료나 비용을 면제, 할인 혹은 환불해줄 수 있는 재량권이 있습니다.

신청 처리 기간은 얼마입니까?

- 해당 기관에 신청 접수 후 보통 근무일 기준 20 일 이내에 처리가 완료됩니다.
- 20 일 이상 소요될 경우 해당 기관과 합의하여 기간을 연장할 수 있습니다.
- 해당 기관에서 제 3 자에게 연락해야 하거나, 기록 보관실에 보관된 정보를 찾아야 할 경우, 근무일 기준 10 일이 추가로 소요될 수 있습니다.
- 해당 기관에서 상의도 하고 기록 보관실에서 자료를 가져와야 할 경우에는 근무일 기준 15 일이 추가로 소요될 수 있습니다.
- 이 기간보다 더 걸리고 본인이 여기에 동의하신 적이 없다면 해당 기관이 본인의 신청을 거부한 것으로 간주되며 신청비를 환불해주어야 합니다.

원하는 정보를 얻을 수 없으면 어떻게 됩니까?

해당 기관의 결정이 마음에 안 드시면 다음과 같은 옵션이 있습니다.

옵션 1: 해당 기관의 결정을 통보 받은 날로부터 근무일 기준 20 일 내에 해당 기관에 내부 재심을 요청하십시오.

또는

옵션 2A: 해당 기관의 결정을 통보 받고 근무일 기준 40 일 내에 정보 커미셔너 (Information Commissioner)에게 외부 재심을 요청하십시오.

또는

옵션 2B: 해당 기관의 결정을 통보 받고 근무일 기준 40 일 내에 NSW 민사 행정 조정원 (NCAT)에 외부 재심을 요청하십시오.

옵션 1: 내부 재심 절차

결정을 통보 받은 지 근무일 기준 20 일 이내에 결정을 내린 정부 기관에 내부 재심을 요청할 수 있습니다. 내부 재심은 신청서를 제출했던 해당 기관에서 실시합니다. 재심은 반드시 최초 결정을 내린 직원과 적어도 동급 직원이 실시해야 합니다.

장관 혹은 장관의 수행 직원 또는 해당 기관장이 결정을 내린 경우, 내부 재심을 요청할 수 없습니다. 하지만, 정보 커미셔너 또는 NCAT

(위의 옵션 2A 및 2B 참조)에 외부 재심을 요청할 수는 있습니다.

결정 자체가 내부 재심이었던 경우에는 정부 기관에 그 재심에 대해 내부 재심을 해달라고 요청할 수 없습니다.

재심 신청비는 \$40 입니다. 그러나 만일 해당 기관이 기한 내 귀하의 신청을 처리하지 않아서 '거부로 간주된' 결정에 대한 내부 재심이거나, 정보 커미셔너가 해당 기관에게 재심을 권고해서 내부 재심이 이루어지는 경우에는 신청비가 부과되지 않습니다.

해당 기관이 신청서를 받은 지 5 일 내에 신청서 접수 사실을 통보해야 하며, 15 일 이내에 내부 재심을 결정해야 합니다 (제 3 자와의 상의가 필요한 경우, 10 일 더 연장될 수 있습니다).

옵션 2A: 정보 커미셔너가 실시하는 외부 재심

해당 기관의 결정이 마음에 들지 않는다면, 정보 커미셔너에게 외부 재심을 요청할 수 있습니다.

결정을 통보 받고 근무일 기준 40 일 내에 정보 커미셔너에게 외부 재심을 요청할 수 있습니다. 재심을 통해 정보 커미셔너는 해당 기관이 내린 결정에 대해서 권고를 할 수 있습니다.

정보 커미셔너는 NCAT 에서 재심중이거나 이미 재심한 결정은 재심할 수 없습니다.

옵션 2B: NSW 민사 행정 조정원 (NCAT)이 실시하는 재심

해당 기관의 결정이 마음에 들지 않는다면 NCAT 재심을 요청할 수 있습니다.

해당 기관의 결정을 통보 받고 근무일 기준 40 일 내에 NSW 민사 행정 조정원 NCAT 재심을 요청할 수 있습니다. 그러나 정보 커미셔너에게 심의를 요청하였다면 커미셔너의 결정을 통보 받고 근무일 기준 20 일 내에 NCAT 심의를 신청해야 합니다.

옵션 2A 와 2B 에 대한 주의 사항

본인이 정보 열람을 신청하는 당사자라면, 정보 커미셔너나 NCAT 이 재심 하기 전에 내부 재심을 거칠 필요가 없습니다.

본인이 열람 신청자가 아니라면, 반드시 그 결정은 내부 심사를 거쳐야 나중에 정보 커미셔너나 NCAT 재심을 신청할 수 있습니다.

그러나 만일 내부 재심을 요청할 수 없는 경우라면 (가령 장관 혹은 장관의 수행 직원 또는 해당 기관장이 결정을 내린 경우) 정보 커미셔너나 NCAT 외부 재심을 바로 신청할 수 있습니다.

IPC 소개

정보 프라이버시 커미션 (IPC)는 정부 자료의 열람 및 개인 정보 처리와 관련된 뉴사우스웨일즈 주의 관련 법을 집행하는 독립 사법 기구입니다.

NSW 정부 정보 요청 방법에 대해 더 아시고 싶으시면 본 기관으로 연락주십시오.

IPC 는 GIPA 법에 따른 귀하의 권리에 대해 일반적인 조언을 해드릴 수 있지만 법률 조언은 드릴 수 없습니다.

IPC 연락 방법

근무 시간은 월요일 ~ 금요일 오전 9 시부터 오후 5 시까지입니다 (공휴일 제외).

주소: Level 17, 201 Elizabeth Street, Sydney NSW 2000

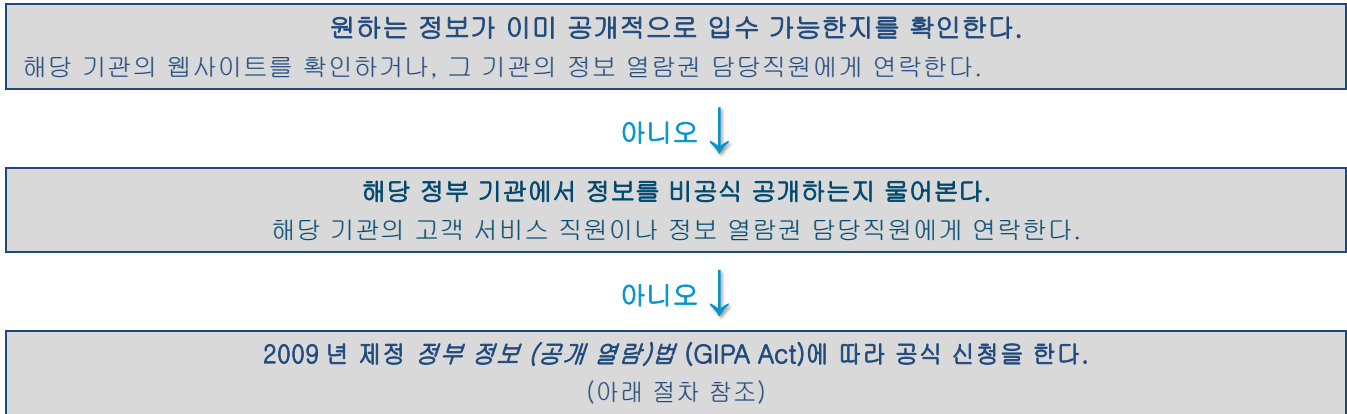
우편 주소: GPO Box 7011, Sydney NSW 2001

무료 전화: 1800 472 679

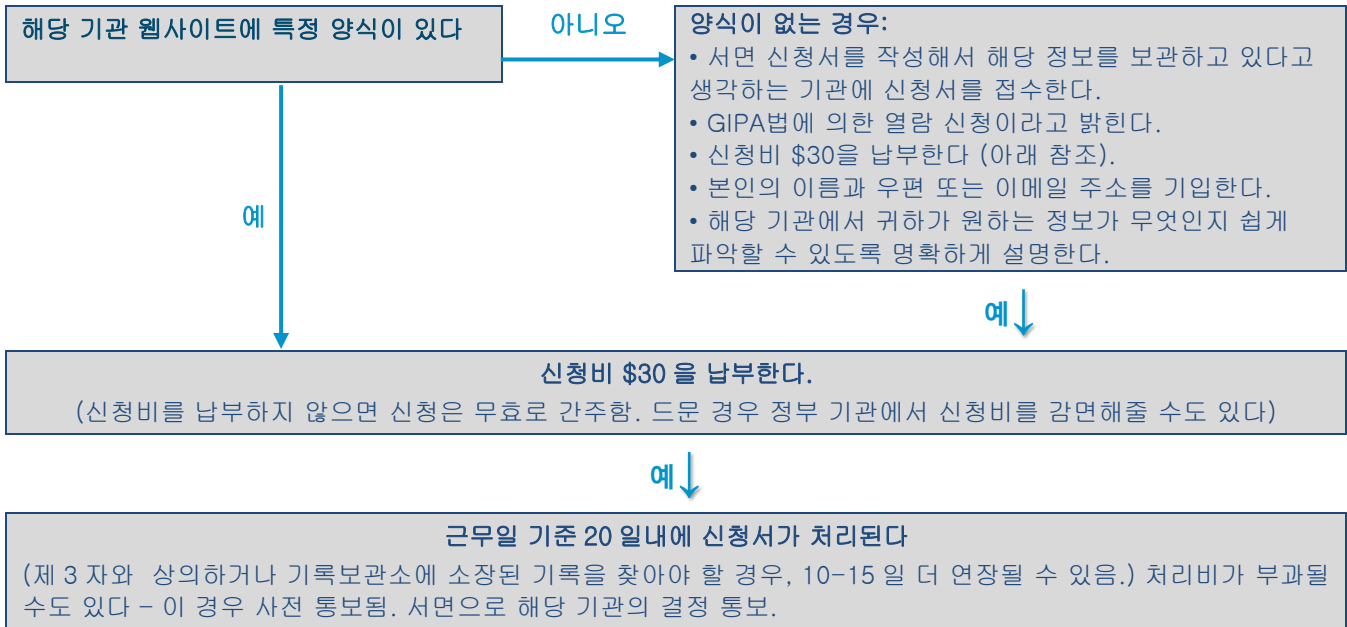
이메일: ipcinfo@ipc.nsw.gov.au

웹사이트: www.ipc.nsw.gov.au

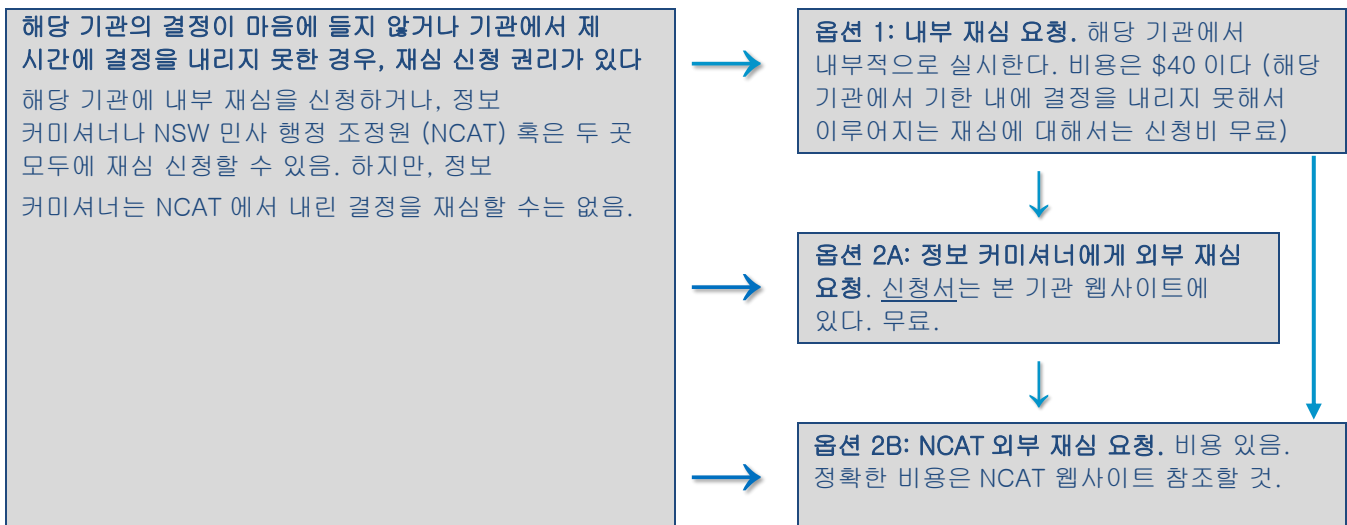
정부 기관으로부터 정보를 받으려면 어떻게 합니까?



공식 신청하기



기관 결정 재심



주의: 이 안내문 내용은 참조용으로만 사용하십시오. 개인별 상황에 대해서는 독립적 법적 조언을 구해야 합니다.